

Informe
Académico y Financiero
Cursos Especiales de Verano 2020



Los cursos de verano tienen la finalidad primordial de apoyar a los estudiantes que deseen regularizar su trayectoria académica o bien cursar créditos con anticipación en los programas de licenciatura o posgrado de las tres unidades regionales de la Universidad de Sonora. Este verano de 2020 se convocó por primera vez en modalidad virtual, debido a la contingencia Covid-19. La convocatoria 2020 de Cursos Especiales de Verano se publicó el 18 de mayo y se desarrollaron durante el período del 1 al 26 de junio pasado.

Se convocó a la inscripción en 252 grupos, de los cuales 226 cumplieron con los requisitos estipulados para su realización, de estos, 196 correspondieron a materias de licenciatura, y 30 de cursos generales de inglés.

Los programas educativos con más grupos programados fueron: Licenciatura en Derecho con 20 grupos y las Licenciaturas en Psicología, Administración y Contaduría Pública con 10 grupos cada una.

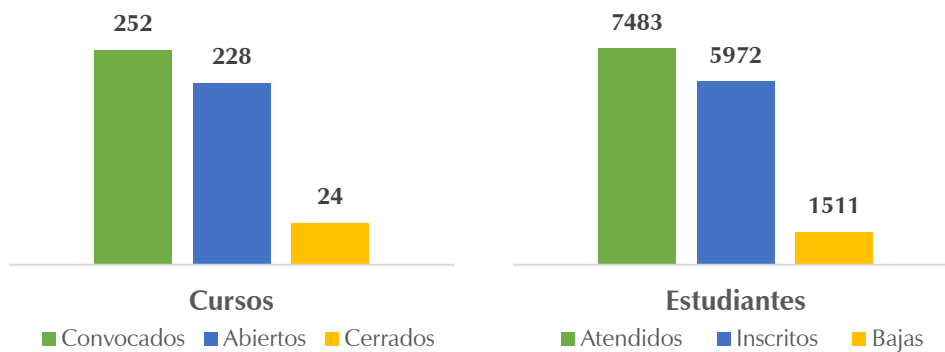
Los niveles 1 y 2 del idioma inglés fueron los más solicitados con 6 y 5 grupos respectivamente.

Tabla 1. Cuadro resumen de cursos y estudiantes curso de verano 2020

	Cursos			Estudiantes		
	Convocados	Abiertos	Cerrados	Atendidos	Inscritos	Bajas
Licenciatura	204	180	24	5825	4,356	1469
Eje común	16	16	0	611	608	3
Inglés	32	32	0	1047	1008	39
Totales	252	228	24	7483	5972	1511

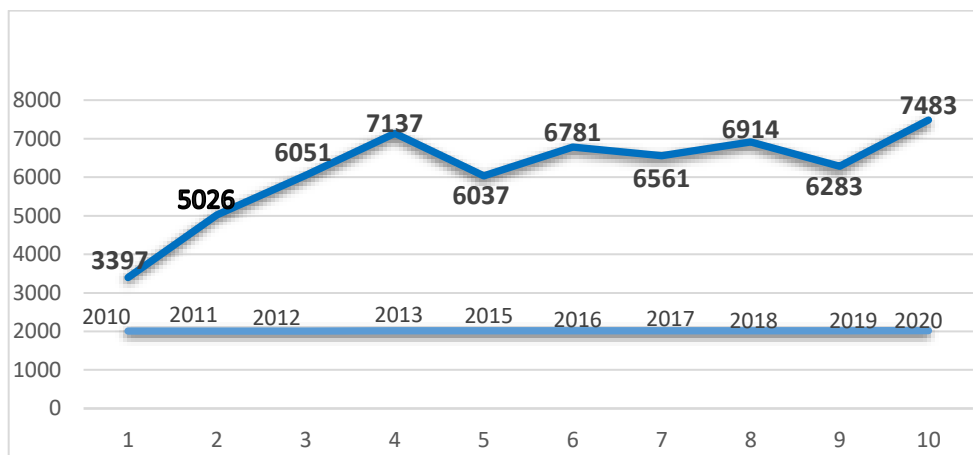
Fuentes:

Dirección de Servicios Escolares, Dirección de Informática, Departamento de Lenguas Extranjeras, Vicerrectoría URC. Agosto 2020



En la siguiente gráfica se muestra la tendencia histórica del número de estudiantes que han solicitado su inscripción en las convocatorias de cursos especiales de verano de 2010-2020.

Gráfica 1. Número total de estudiantes que han solicitado inscripción a los cursos, Periodo 2010-2020



Fuentes:

Dirección de Servicios Escolares, Dirección de Informática, Departamento de Lenguas Extranjeras, Vicerrectoría URC. Agosto 2020

En la convocatoria 2020, inicialmente se atendieron a 7,483 estudiantes, de los cuales 1,511 causaron baja, quedando una población atendida de 5,972 estudiantes. En la siguiente tabla se muestra la distribución de cursos y alumnos inscritos, así como el comparativo con el año anterior.

**Tabla 2. Total, de cursos abiertos y estudiantes inscritos.
Comparativo 2019-2020**

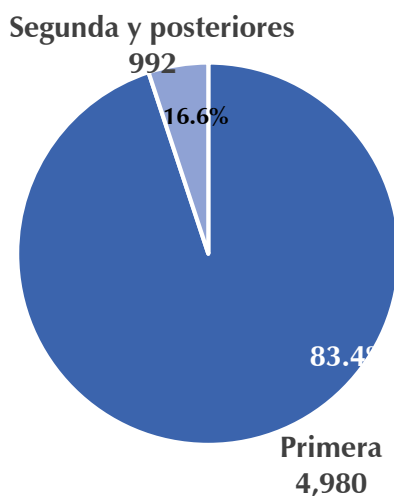
Modalidad de Curso	2019		2020		Variación 2019-2020	
	Cursos abiertos	Alumnos Inscritos	Cursos abiertos	Alumnos Inscritos	Cursos abiertos	Alumnos Inscritos
Licenciatura	194	4,366	180	4,356	8.70%	15.20%
Eje común	0	0	16	608	0.00%	70.70%
Inglés y otros idiomas	23	708	32	1008	3.90%	26.60%
Deporte Curricular	7	209	0	0	0.00%	6.22%
Total	226	5,324	228	5972	3.90%	15.20%

Fuentes:

Dirección de Servicios Escolares, Dirección de Informática, Departamento de Lenguas Extranjeras, Vicerrectoría URC. Agosto 2020

Como se puede observar, este año se registró una variación en estudiantes inscritos en comparación con el año anterior. Esta tendencia obedece fundamentalmente a la apertura de grupos en línea por contingencia Covid.

Gráfica 2. Alumnos de licenciatura inscritos en primera, segunda o más ocasiones.



Fuentes:

Dirección de Servicios Escolares, Dirección de Informática, Departamento de Lenguas Extranjeras, Vicerrectoría URC. Agosto 2020

Como se indica en los “Lineamientos para los Cursos Especiales de Verano”, para los estudiantes, estos cursos apoyan el proceso de regularización de su trayectoria estudiantil; así como para adelantar materias en la mayoría de los planes de estudio de los programas educativos, lo que les permite planear períodos escolares con mejor disponibilidad de horario para desarrollar otras actividades académicas obligatorias fuera de campus como lo son el servicio social, programas de intercambio académico y las prácticas profesionales, por mencionar algunas. En este sentido, en este verano 2020 de los 5,972 estudiantes inscritos en algún programa de licenciatura, 4,980 estudiantes cursaron por primera vez una materia, mientras que 992 estudiantes lo hicieron por segunda o más ocasiones.

En la tabla 3 se muestran los cursos de licenciatura impartidos con el número de estudiantes inscritos, haciendo un comparativo con el año anterior, así como los programas educativos correspondientes, por División y/o Unidad Regional de adscripción.

Tabla 3. Cursos de licenciatura impartidos por División y/o Unidad Regional. Comparativo 2019-2020

	2019		2020		
	N° Cursos	N° Inscritos	N° Cursos	N° Inscritos	Programas de impacto
Unidad Regional Centro					
División de Ciencias Biológicas y de la Salud	49	937	38	982	QBC, QA, LEN, MED, BIO, NUT, IA, LOD, MVZ
División de Cs. Económicas y Administrativas	29	729	41	1,038	CP, LA, LE, FIN, MER, LT, NCI
División de Ciencias Exactas y Naturales	5	148	2	17	LF, G, LTE
División de Ingeniería	42	1,038	29	709	IC, IME, IM, IQ, IIS, ISI
División de Ciencias Sociales	32	810	37	904	LD, LS, LAP, HIS, PS, CSC
División de Humanidades y Bellas Artes	9	126	11	248	LLH, LEI, ARQ, LPL, LMV, LDC
Campus Cajeme	11	256	12	311	
Eje de formación común	8	167	17	608	-
Unidad Regional Sur					
Campus Navojoa	2	63	6	107	QBC
Unidad Regional Norte					
Campus Caborca y Nogales	7	92	3	40	CP, IIS, QBC, LCO, NCI
Total	177	5249	196	4,964	

Fuentes:

Dirección de Servicios Escolares, Dirección de Informática, Departamento de Lenguas Extranjeras, Vicerrectoría URC. Agosto 2020

La tabla 4 y la gráfica 3 muestran el resultado de la evaluación académica de esta convocatoria, en la cual aprobaron 4,153 estudiantes inscritos en alguno de los cursos, equivalente al 95% del total, mientras que 213 estudiantes no alcanzaron calificación aprobatoria, esto es el 5% del total de estudiantes inscritos.

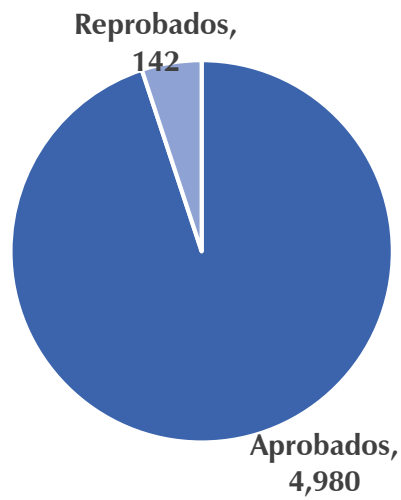
Tabla 4. Resultados académicos de los estudiantes inscritos en programas de licenciatura e inglés

	Cantidad	%
Total Inscritos	5972	100
Aprobación	4980	96
Reprobación	238	4
Inscritos primera ocasión en la materia		
Aprobados	4838	97
Reprobación	142	3
Inscritos segunda ocasión o más		
Aprobados	896	90.4
Reprobación	96	9.6

Fuentes: Dirección de Informática, Departamento de Lenguas Extranjeras, Vicerrectoría URC. Agosto 2020

Lo anterior demuestra que 896 estudiantes *aprobados en su segunda inscripción o más* regularizaron su situación en materias reprobados y 4,838 estudiantes adelantaron una materia de su programa de estudios.

Gráfica 3. Aprobados y reprobados en cursos de verano



Fuentes:

Dirección de Servicios Escolares, Dirección de Informática, Departamento de Lenguas Extranjeras, Vicerrectoría URC. Agosto 2020.

Referente a los cursos generales de inglés y otros idiomas, en este periodo se atendieron a 1008 estudiantes de los cuales se inscribieron en alguno de los grupos disponibles de los niveles de inglés. La siguiente tabla muestra el nivel impartido, número de grupos y alumnos inscritos, además de hacer un comparativo con el año anterior.

Gráfica 4. Número de cursos generales de inglés para universitarios. Comparativo 2019-2020

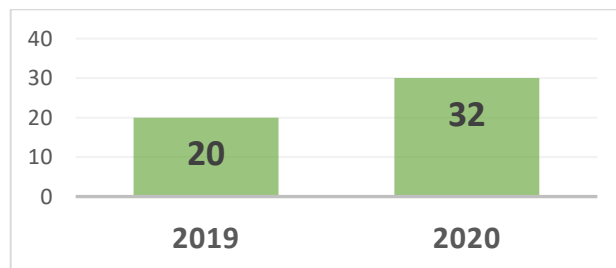


Tabla 5. Número de cursos generales de inglés para universitarios.

Comparativo 2019-2020

Nivel	2019		2020	
	N° de Cursos	N° Inscritos	N° de Cursos	N° Inscritos
Campus Hermosillo				
I - A	1	33	2	39
I - B	0	0	0	0
II	2	78	4	104
III	3	105	6	123
IV	6	195	7	376
V	1	40	4	106
VI	1	40	2	36
VII	1	20	1	26
Otros Idiomas	9	197	0	0
Campus Cajeme	2	57	2	63
Campus Caborca	0	0	0	0
Campus Nogales	1	19	2	67
Campus Navojoa	2	25	2	68
Total	29	809	32	1008

Fuentes:

Departamento de Lenguas Extranjeras, Dirección de Servicios Escolares, agosto 2020

Desde la perspectiva institucional, los cursos especiales de verano, se visualizan como una alternativa para aprovechar en forma óptima la infraestructura física institucional, así como los recursos humanos y financieros, para el cumplimiento de nuestros objetivos educativos.

A continuación, se muestra el resultado financiero de la convocatoria 2020.

Tabla 6. Resultado Financiero Global, 2020

Ingresos:		5,883.044.00
<i>Recursos propios</i>	\$	4,444,367.00
<i>Fideicomiso de cuotas</i>	\$	1,438,677.00
Egresos:	\$	2,758,118.48
<i>Pago de nómina</i>	\$	2,745,918.48
<i>Fondo de devolución</i>	\$	39,200.00
Saldo ingresos propios		1,686,248.52
Saldo fideicomiso de cuotas		1,438,677.00
Saldo global	\$	3,124,925.52

Fuentes: Tesorería General, Vicerrectoría URC. Agosto 2020

Observaciones:

- Este ciclo aumento la inscripción; se concluye que la práctica de curso en línea y las circunstancias de aislamiento permitió el crecimiento de inscripción en comparación del año pasado. Sin dejar de mencionar que el adelanto de inscripción se ha ido regularizando y permite a los estudiantes visualizar su situación académica.
- En este período por primera vez, no se dieron de baja a los alumnos que no pagaron, se espera la reacción de los estudiantes, para poder analizar si este proceso continúa.
- Este verano se regularizaron solo 14 estudiantes en estatus B38, considerablemente pocos en comparación de 41 estudiantes que se regularizaron en el 2019. En esta ocasión el proceso para estas inscripciones fue algo complejo. De continuar con la actividad virtual, se deberá analizar la estrategia a seguir.