

Informe
Académico y Financiero

Cursos Especiales de Verano 2019



Los cursos de verano tienen la finalidad primordial de apoyar a los estudiantes que deseen regularizar su trayectoria académica o bien cursar créditos con anticipación en los programas de licenciatura o posgrado de las tres unidades regionales de la Universidad de Sonora. Este verano de 2019 se convocó por primera vez a estudiantes en estatus B38 para que se reintegraran y pudieran regularizar y en algunos casos culminar sus estudios. La convocatoria 2019 de Cursos Especiales de Verano se publicó el 24 de abril y se desarrollaron durante el período del 6 de junio al 3 de julio pasado.

Se convocó a la inscripción en 267 grupos, de los cuales 226 cumplieron con los requisitos estipulados para su realización, de estos, 194 correspondieron a materias de licenciatura, 7 de Deporte Curricular, 23 de cursos generales de inglés y otros idiomas y 2 cursos de posgrado.

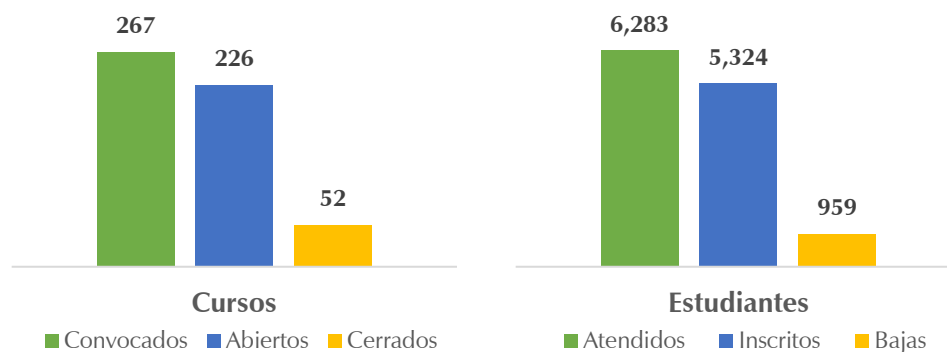
Los programas con más grupos programados fueron: Licenciatura en Derecho con 16 grupos, Ingeniería civil con 15 grupos, Licenciatura en Psicología con 12 y la Licenciatura en Administración con 10.

Tabla 1. Cuadro resumen de cursos y estudiantes curso de verano 2019

	Cursos			Estudiantes		
	Convocados	Abiertos	Cerrados	Atendidos	Inscritos	Bajas
Licenciatura	235	194	52	5,258	4,366	892
Posgrado	2	2	0	41	41	0
Inglés y otros Idiomas	23	23	0	738	708	30
Deporte Curricular	7	7	0	246	209	37
Totales	267	226	52	6,283	5,324	959

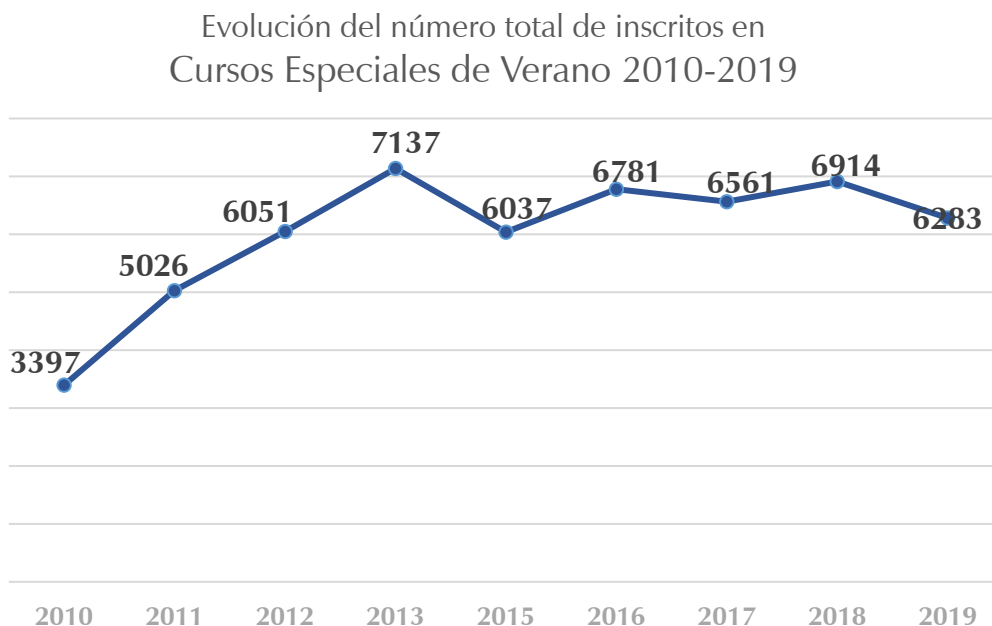
Fuentes:

Dirección de Servicios Escolares, Dirección de Informática, Departamento de Lenguas Extranjeras, Vicerrectoría URC. Agosto 2019



En la siguiente gráfica se muestra la tendencia histórica del número de estudiantes que han solicitado su inscripción en las convocatorias de cursos especiales de verano de 2010-2019.

Gráfica 1. Número total de estudiantes que han solicitado inscripción a los cursos, Periodo 2010-2019



Fuentes:

Dirección de Servicios Escolares, Dirección de Informática, Departamento de Lenguas Extranjeras, Vicerrectoría URC. Agosto 2019

En la convocatoria 2019, inicialmente se atendieron a 6,283 estudiantes, de los cuales 959 causaron baja, quedando una población atendida de 5,324 estudiantes. En la siguiente tabla se muestra la distribución de cursos y alumnos inscritos, así como el comparativo con el año anterior.

**Tabla 2. Total, de cursos abiertos y estudiantes inscritos.
Comparativo 2018-2019**

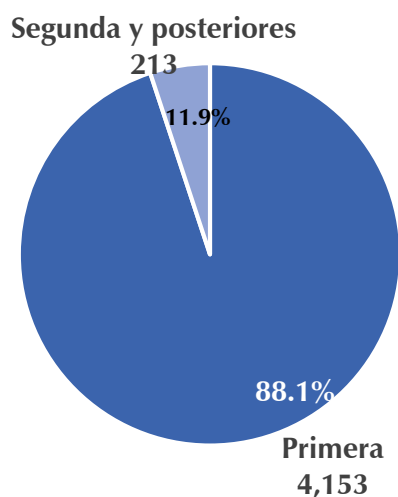
Modalidad de Curso	2018		2019		Variación 2018-2019	
	Cursos abiertos	Alumnos Inscritos	Cursos abiertos	Alumnos Inscritos	Cursos abiertos	Alumnos Inscritos
Licenciatura	177	5,249	194	4,366	8.70%	15.20%
Posgrado	2	12	2	41	0.00%	70.70%
Inglés y otros idiomas	32	897	23	708	3.90%	26.60%
Deporte Curricular	7	196	7	209	0.00%	6.22%
Total	218	6,354	226	5,324	3.90%	15.20%

Fuentes:

Dirección de Servicios Escolares, Dirección de Informática, Departamento de Lenguas Extranjeras, Vicerrectoría URC. Agosto 2019

Como se puede observar, este año se registró una variación en la programación de grupos y de estudiantes inscritos en comparación con el año anterior. Esta tendencia obedece fundamentalmente a la apertura de grupos solicitados por divisiones que tienen una menor población estudiantil y a la inscripción adelantada del semestre 2019-2. Conforme se vaya normalizando esta práctica se ajustarán las cifras.

Gráfica 2. Alumnos de licenciatura inscritos en primera, segunda o más ocasiones.



Fuentes:

Dirección de Servicios Escolares, Dirección de Informática, Departamento de Lenguas Extranjeras, Vicerrectoría URC. Agosto 2019

Como se indica en los “Lineamientos para los Cursos Especiales de Verano”, para los estudiantes, estos cursos apoyan el proceso de regularización de su trayectoria estudiantil; así como para adelantar materias en la mayoría de los planes de estudio de los programas educativos, lo que les permite planear períodos escolares con mejor disponibilidad de horario para desarrollar otras actividades académicas obligatorias fuera de campus como lo son el servicio social, programas de intercambio académico y las prácticas profesionales, por mencionar algunas. En este sentido, en este verano 2019 de los 4,366 estudiantes inscritos en algún programa de licenciatura, 4,153 estudiantes cursaron por primera vez una materia, mientras que 213 estudiantes lo hicieron por segunda o más ocasiones.

En la tabla 3 se muestran los cursos de licenciatura impartidos con el número de estudiantes inscritos, haciendo un comparativo con el año anterior, así como los programas educativos correspondientes, por División y/o Unidad Regional de adscripción.

Tabla 3. Cursos de licenciatura impartidos por División y/o Unidad Regional. Comparativo 2018-2019

	2018		2019		
	N° Cursos	N° Inscritos	N° Cursos	N° Inscritos	Programas de impacto
Unidad Regional Centro					
División de Ciencias Biológicas y de la Salud	45	1,382	49	937	QBC, QA, LEN, MED, BIO, NUT, IA, LOD, MVZ
División de Cs. Económicas y Administrativas	26	733	29	729	CP, LA, LE, FIN, MER, LT, NCI
División de Ciencias Exactas y Naturales	10	295	5	148	LF, G, LTE
División de Ingeniería	35	1,189	42	1,038	IC, IME, IM, IQ, IIS
División de Ciencias Sociales	34	963	32	810	LD, LS, LAP, HIS, PS, CSC
División de Humanidades y Bellas Artes	10	195	9	126	LLH, LEI, ARQ, LPL, LMV, LDG
Campus Cajeme	-	299	11	256	
Eje de formación común	8	286	8	167	-
Unidad Regional Sur					
Campus Navojoa	3	99	2	63	QBC
Unidad Regional Norte					
Campus Caborca y Nogales	6	107	7	92	CP, IIS, QBC, LCO, NCI
Total	177	5249	194	4,366	

Fuentes:

Dirección de Servicios Escolares, Dirección de Informática, Departamento de Lenguas Extranjeras, Vicerrectoría URC. Agosto 2019

La tabla 4 y la gráfica 3 muestran el resultado de la evaluación académica de esta convocatoria, en la cual aprobaron 4,153 estudiantes inscritos en alguno de los cursos, equivalente al 95% del total, mientras que 213 estudiantes no alcanzaron calificación aprobatoria, esto es el 5% del total de estudiantes inscritos.

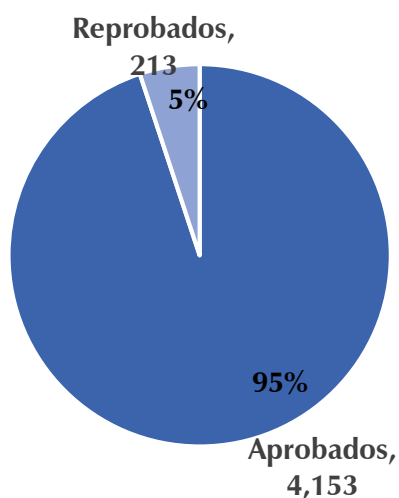
Tabla 4. Resultados académicos de los estudiantes inscritos en programas de licenciatura

	Cantidad	%
Total Inscritos	4366	100
Aprobación	4153	95
Reprobación	213	5
Inscritos primera ocasión en la materia		
Aprobados	3676	95.6
Reprobación	170	4.4
Inscritos segunda ocasión o más		
Aprobados	477	91.7
Reprobación	43	8.3

Fuentes: Dirección de Informática, Departamento de Lenguas Extranjeras, Vicerrectoría URC. Agosto 2019

Lo anterior demuestra que 477 estudiantes *aprobados en su segunda inscripción o más* regularizaron su situación en materias reprobados y 3,676 estudiantes adelantaron una materia de su programa de estudios.

Gráfica 3. Aprobados y reprobados en cursos de verano de licenciatura



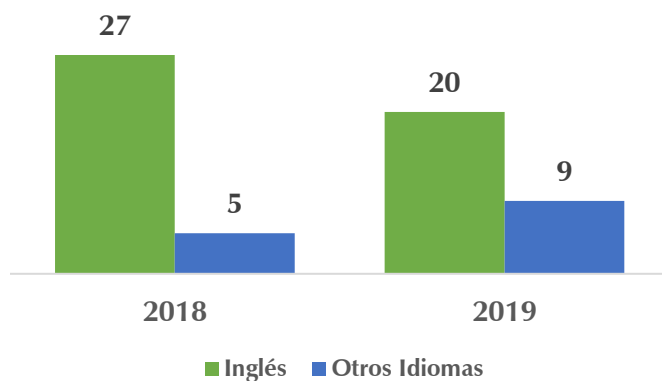
Fuentes:

Dirección de Servicios Escolares, Dirección de Informática, Departamento de Lenguas Extranjeras, Vicerrectoría URC. Agosto 2019

Referente a los cursos generales de inglés y otros idiomas, en este periodo se atendieron a 809 estudiantes de los cuales 197 se inscribieron en alguno de los grupos disponibles de francés, italiano, alemán y japonés; mientras que 612 cursaron alguno de los niveles de inglés. La siguiente tabla muestra el nivel impartido, número de grupos y alumnos inscritos, además de hacer un comparativo con el año anterior.

Gráfica 4. Número de cursos generales de inglés y otros idiomas para universitarios.

Comparativo 2018-2019



**Tabla 5. Número de cursos generales de inglés y otros idiomas para universitarios.
Comparativo 2018-2019**

Nivel	2018		2019	
	N° de Cursos	N° Inscritos	N° de Cursos	N° Inscritos
Campus Hermosillo				
I - A	1	37	1	33
I - B	1	37	0	0
II	3	106	2	78
III	5	149	3	105
IV	6	207	6	195
V	2	47	1	40
VI	1	38	1	40
VII	1	27	1	20
Otros Idiomas	5	129	9	197
Campus Cajeme	2	54	2	57
Campus Caborca	0	0	0	0
Campus Nogales	2	31	1	19
Campus Navojoa	3	35	2	25
Total	32	897	29	809

*Fuentes:
Departamento de Lenguas Extranjeras, Dirección de Servicios Escolares, agosto 2019*

Desde la perspectiva institucional, los cursos especiales de verano, se visualizan como una alternativa para aprovechar en forma óptima la infraestructura física institucional, así como los recursos humanos y financieros, para el cumplimiento de nuestros objetivos educativos.

A continuación, se muestra el resultado financiero de la convocatoria 2019.

Tabla 6. Resultado Financiero Global, 2019

Ingresos:	\$	6,197,654.00
<i>Recursos propios</i>	\$	4,587,156.00
<i>Fideicomiso de cuotas</i>	\$	1,610,498.00
Egresos:	\$	3,435,035.85
<i>Pago de nómina</i>	\$	3,384,267.85
<i>Fondo de devolución</i>	\$	50,768.00
Saldo ingresos propios	\$	1,152,120.15
Saldo fideicomiso de cuotas	\$	1,610,498.00
Saldo global	\$	2,762,618.15

Tabla 7. Resultado financiero por conceptos, Cursos de Licenciatura

Ingresos:	\$	6,197,654.00
<i>Recursos propios</i>	\$	4,587,156.00
<i>Fideicomiso de cuotas</i>	\$	1,610,498.00
Egresos:	\$	3,435,035.85
<u><i>Pagos realizados:</i></u>		
Maestros	\$	3,131,259.58
Coordinación	\$	212,808.27
Apoyo secretarial	\$	40,200.00
<i>Subtotal:</i>	\$	<i>3,384,267.85</i>
<u><i>Fondo de Devolución</i></u>	\$	<i>50,768.00</i>
<i>Subtotal:</i>	\$	<i>50,768.00</i>
Saldo ingresos propios	\$	1,152,120.15

Fuentes: Tesorería General, Vicerrectoría URC. Agosto 2019

Tabla 8. Resultado financiero por conceptos de Cursos Generales de inglés y otros idiomas a Extra Universitarios

Ingresos	592,716.00
Recursos propios	592,716.00
Saldo Ingresos Propios	592,716.00

Fuentes: Tesorería General, Vicerrectoría URC. Agosto 2019

Observaciones:

- El 88.1% de los estudiantes inscritos, cursó la materia por primera ocasión, lo que indica que este es el principal atractivo de los cursos especiales de verano para los estudiantes.
- En comparación con el verano 2018, se mantuvo la proporción de estudiantes aprobados y reprobados.
- Este ciclo disminuyó notablemente la inscripción; por comentarios de alumnos se concluye que esto se debió a la inscripción adelantada del semestre 2019-2. Se espera que conforme se vaya normalizando esta práctica, la cifra se amplíe.
- Es necesario analizar la estrategia a seguir para convocar a un mayor número de estudiantes en estatus B38, ya que fue muy positivo implementar este procedimiento. Este verano se regularizaron 41 estudiantes con dicho estatus.