

Informe
Académico y Financiero
Cursos Especiales de Verano 2018



Los cursos de verano tienen la finalidad primordial de apoyar a los estudiantes que deseen regularizar su trayectoria académica o bien cursar créditos con anticipación en los programas de licenciatura o posgrado de las tres unidades regionales de la Universidad de Sonora. La convocatoria 2018 de Cursos Especiales de Verano se publicó el 4 de mayo y se desarrollaron durante el período del 4 al 29 de junio pasado.

Se convocó a la inscripción en 265 grupos, de los cuales 217 cumplieron con los requisitos estipulados para su realización, de estos, 170 correspondieron a materias de licenciatura, 7 de Deporte Curricular, 32 de cursos generales de inglés y otros idiomas y, 1 curso de posgrado.

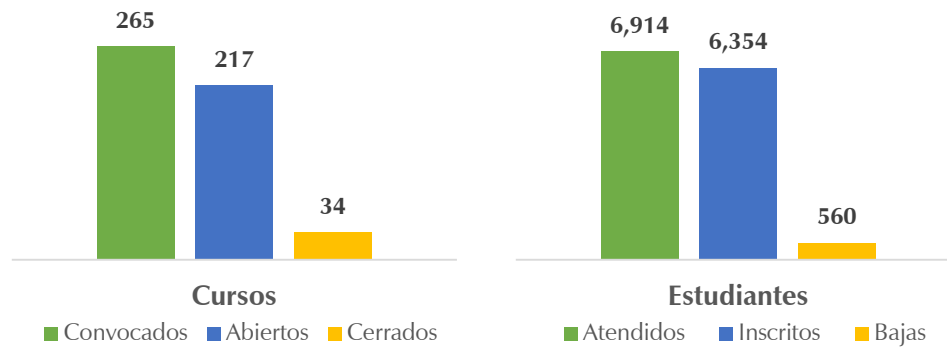
Los programas con más grupos programados fueron Químico Biólogo Clínico e Ingeniería Civil con 15 grupos, Licenciado en Derecho con 14, Licenciatura en Psicología con 13 y la Licenciatura en Contaduría Pública con 10.

Tabla 1. Cuadro resumen de cursos y estudiantes curso de verano 2018

	Cursos			Estudiantes		
	Convocados	Abiertos	Cerrados	Atendidos	Inscritos	Bajas
Licenciatura	222	177	31	5,691	5,249	442
Posgrado	1	1	0	12	12	0
Inglés y otros Idiomas	35	32	3	958	897	61
Deporte Curricular	7	7	0	253	196	57
Totales	265	217	34	6,914	6,354	560

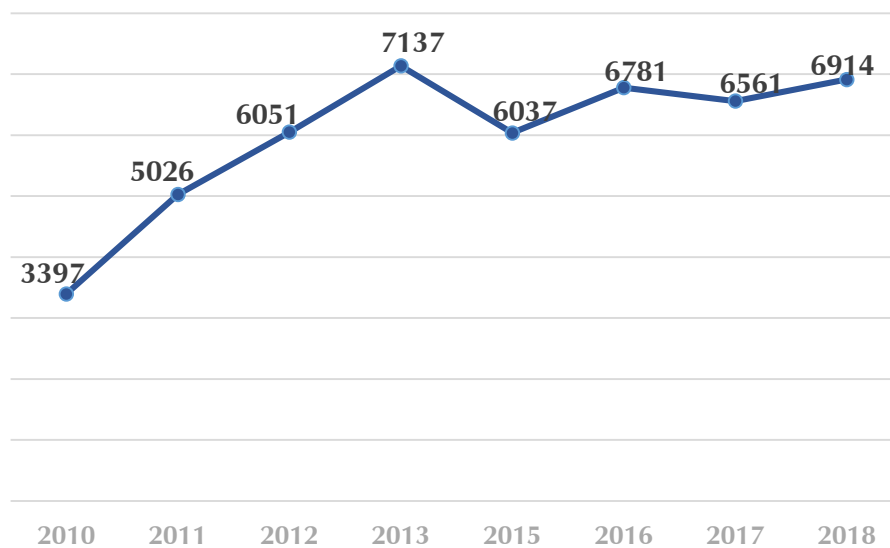
Fuentes:

Dirección de Servicios Escolares, Dirección de Informática, Departamento de Lenguas Extranjeras, Vicerrectoría URC. Agosto 2018



En la siguiente gráfica se muestra la tendencia histórica del número de estudiantes que han solicitado su inscripción en las convocatorias de cursos especiales de verano de 2010-2018.

Gráfica 1. Número total de estudiantes que han solicitado inscripción a los cursos, Periodo 2010-2018



Fuentes:

Dirección de Servicios Escolares, Dirección de Informática, Departamento de Lenguas Extranjeras, Vicerrectoría URC. Agosto 2018

En la convocatoria 2018, inicialmente se atendieron a 6,914 estudiantes, de los cuales 560 causaron baja, quedando una población atendida de 6,354 estudiantes. En la siguiente tabla se muestra la distribución de cursos y alumnos inscritos, así como el comparativo con el año anterior.



**Tabla 2. Total, de cursos abiertos y estudiantes inscritos.
Comparativo 2017-2018**

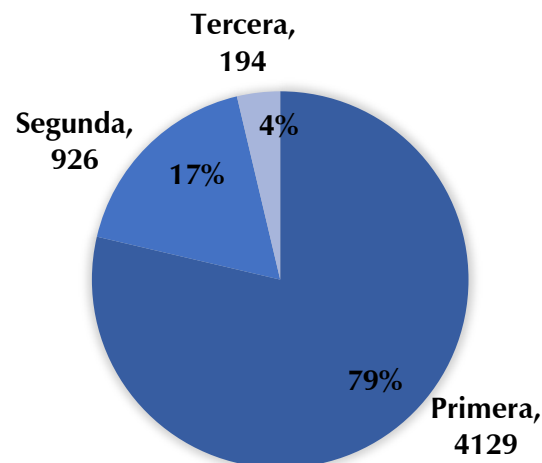
Modalidad de Curso	2017		2018		Variación 2017-2018	
	Cursos abiertos	Alumnos Inscritos	Cursos abiertos	Alumnos Inscritos	Cursos abiertos	Alumnos Inscritos
Licenciatura	179	5,420	177	5,249	1.12%	3.16%
Posgrado	1	14	1	12	0.00%	16.67%
Inglés y otros idiomas	32	913	32	897	0.00%	1.76%
Deporte Curricular	6	211	7	196	14.29%	7.11%
Total	218	6,558	217	6,354	0.48%	3.11%

Fuentes:

Dirección de Servicios Escolares, Dirección de Informática, Departamento de Lenguas Extranjeras, Vicerrectoría URC. Agosto 2018

Como se puede observar, este año se registró una ligera variación en la programación de grupos y de estudiantes inscritos, en comparación con el año anterior. Esta tendencia obedece fundamentalmente a la apertura de grupos solicitados por divisiones que tienen una menor población estudiantil.

Gráfica 2. Alumnos de licenciatura inscritos en primera, segunda o tercera oportunidad



Fuentes:

Dirección de Servicios Escolares, Dirección de Informática, Departamento de Lenguas Extranjeras, Vicerrectoría URC. Agosto 2018



Como se indica en los “Líneamientos para los Cursos Especiales de Verano”, para los estudiantes, estos cursos apoyan el proceso de regularización de su trayectoria estudiantil; y para adelantar materias en la mayoría de los planes de estudio de los programas educativos, lo que le permite planear períodos escolares con mejor disponibilidad de horario para desarrollar otras actividades académicas obligatorias fuera de campus como lo son el servicio social, programas de intercambio académico y las prácticas profesionales, por mencionar algunas. En este sentido, en este verano 2018 de los 5,249 estudiantes inscritos en algún programa de licenciatura, 4,129 estudiantes (79%) cursaron por primera vez una materia, mientras que 1,120 estudiantes (21%) lo hicieron por segunda o tercera ocasión.

En la tabla 3 se muestran los cursos de licenciatura impartidos con el número de estudiantes inscritos, haciendo un comparativo con el año anterior, así como los programas educativos correspondientes, por División y/o Unidad Regional de adscripción.

Tabla 3. Cursos de licenciatura impartidos por División y/o Unidad Regional. Comparativo 2017-2018

	2017		2018		
	N° Cursos	N° Inscritos	N° Cursos	N° Inscritos	Programas de impacto
Unidad Regional Centro					
División de Ciencias Biológicas y de la Salud	51	1,558	45	1,382	QBC, MED, NUT, LEN, LOD, BIO, QA, MVZ, IA
División de Cs. Económicas y Administrativas	23	778	26	733	CP, FIN, LA, LE, LT, MER, NCI
División de Ciencias Exactas y Naturales	10	203	10	295	G, LCC, LF, LM, LTE
División de Ingeniería	43	1,337	35	1,189	IC, IIS, IM, IMA, IME, IMT, IQ, ISI
División de Ciencias Sociales	27	942	34	963	CSC, HIS, LAP, LD, LS, PS
División de Humanidades y Bellas Artes	11	209	10	195	ARQ, LDG, LEI, LES, LLH, LLI, LMU
Eje de formación común	7	238	8	286	-
Unidad Regional Sur					
Campus Navojoa	2	83	3	99	IIS, QBC
Unidad Regional Norte					
Campus Caborca y Nogales	5	72	6	107	CP, LA, NCI, IIS, QBC, LA, LCO, LD, NCI, PS
Total	179	5,240	177	5,249	

Fuentes:

Dirección de Servicios Escolares, Dirección de Informática, Departamento de Lenguas Extranjeras, Vicerrectoría URC. Agosto 2018



La tabla 4 y la gráfica 3 muestran el resultado de la evaluación académica de esta convocatoria, en la cual aprobaron 4,983 estudiantes inscritos en alguno de los cursos, equivalente al 95% del total, mientras que 266 estudiantes no alcanzaron calificación aprobatoria, esto es el 5% del total de estudiantes inscritos.

Tabla 4. Resultados académicos de los estudiantes inscritos en programas de licenciatura

	Cantidad	%
Total inscritos	5,249	100.00
Aprobaron	4,983	94.94
Reprobaron	266	5.07
Inscritos primera ocasión en la materia		
	4,129	100.00
Aprobaron	3,952	95.72
Reprobaron	177	4.29
Inscritos segunda ocasión en la materia		
	926	100.00
Aprobaron	857	92.55
Reprobaron	69	7.46
Inscritos tercera ocasión en la materia		
	194	100.00
Aprobaron	174	89.69
Reprobaron (suspensión/baja)	20	10.31

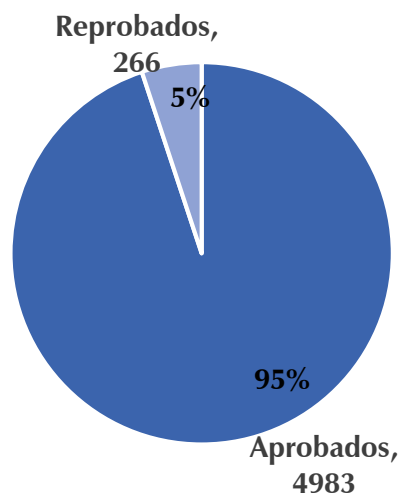
Fuentes:

Dirección de Servicios Escolares, Dirección de Informática, Departamento de Lenguas Extranjeras, Vicerrectoría URC. Agosto 2018

Lo anterior demuestra que 1,031 estudiantes (857 aprobados en su segunda inscripción + 174 aprobados en su tercera inscripción) regularizaron su situación en materias reprobados y 3,952 estudiantes adelantaron una materia de su programa de estudios.



Gráfica 3. Aprobados y reprobados en cursos de verano de licenciatura



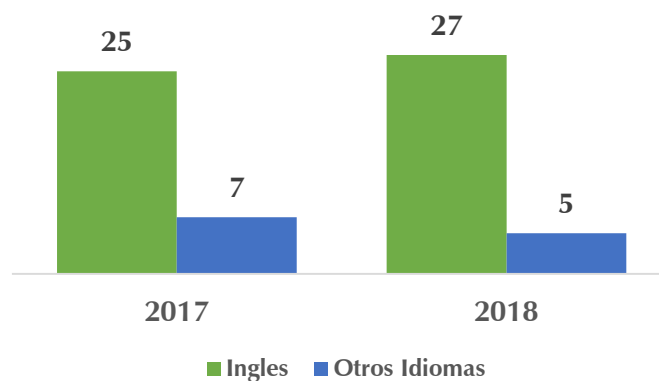
Fuentes:

Dirección de Servicios Escolares, Dirección de Informática, Departamento de Lenguas Extranjeras, Vicerrectoría URC. Agosto 2018

Referente a los cursos generales de inglés y otros idiomas, en este periodo se atendieron a 897 estudiantes de los cuales 129 se inscribieron en alguno de los grupos disponibles de francés, italiano, alemán y japonés; mientras que 768 cursaron alguno de los niveles de inglés. La siguiente tabla muestra el nivel impartido, número de grupos y alumnos inscritos, además de hacer un comparativo con el año anterior.

Gráfica 4. Número de cursos generales de inglés y otros idiomas para universitarios.

Comparativo 2017-2018





**Tabla 5. Número de cursos generales de inglés y otros idiomas para universitarios.
Comparativo 2017-2018**

Nivel	2017		2018	
	N° de Cursos	N° Inscritos	N° de Cursos	N° Inscritos
Campus Hermosillo				
I - A	2	55	1	37
I - B	1	38	1	37
II	4	125	3	106
III	4	131	5	149
IV	6	209	6	207
V	2	54	2	47
VI	1	35	1	38
VII	1	29	1	27
Otros Idiomas	7	137	5	129
Campus Cajeme	2	51	2	54
Campus Caborca	0	0	0	0
Campus Nogales	1	22	2	31
Campus Navojoa	1	27	3	35
Total	32	913	32	897

Fuentes:

Departamento de Lenguas Extranjeras, Dirección de Servicios Escolares, Agosto 2018

Desde la perspectiva institucional, los cursos especiales de verano, se visualizan como una alternativa para aprovechar en forma óptima la infraestructura física institucional, así como los recursos humanos y financieros, para el cumplimiento de nuestros objetivos educativos.

A continuación, se muestra el resultado financiero de la convocatoria 2018.



Tabla 6. Resultado Financiero Global, 2018

Ingresos	6,396,747.00
(1) Recursos propios	4,543,750.00
(2) Fideicomiso de cuotas	1,852,997.00
Egresos	4,323,344.60
(3) Pago de nómina	3,104,832.60
(4) Estimación de otros costos	1,218,512.00
Saldo de ingresos propios	1,358,917.40
Saldo fideicomiso de cuotas	634,485.00
Resultado global de operación:	1,993,402.40

Tabla 7. Resultado financiero por conceptos, Cursos de Licenciatura

Ingresos	6,396,747.00
Recursos propios	4,543,750.00
Fideicomiso de cuotas	1,852,997.00
Egresos	4,240,450.10
<i>Pagos realizados</i>	
Profesores	2,905,632.60
Coordinadores	163,200.00
Apoyo Secretarial	36,000.00
Sub total:	3,104,832.60
<i>Estimación de otros costos</i>	
Servicios (luz eléctrica, agua potable)*	735,255.90
Cursos programados como carga académica 2018-2 (21 cursos)	320,361.60
<i>Fondo de devolución</i>	80,000.00
Sub total:	1,135,617.50
Saldo de ingresos propios	1,438,917.40
Saldo fideicomiso de cuotas	797,379.50
Resultado global de operación:	2,156,296.90

*En base a estimaciones de la Dirección de Infraestructura

Fuentes: Tesorería General, Dirección de Infraestructura, Vicerrectoría URC. Agosto 2018



Tabla 8. Resultado financiero por conceptos, Cursos Generales de Inglés

Ingresos	488,222.00
Recursos propios	488,222.00
Fideicomiso de cuotas	-
Egresos	384,466.50
<i>Pagos realizados</i>	
Profesores	282,672.00
Coordinadores	14,400.00
Apoyo Secretarial	4,500.00
Sub total:	301,572.00
<i>Estimación de otros costos</i>	
Servicios (luz eléctrica, agua potable)*	82,894.50
Sub total:	82,894.50
Saldo de ingresos propios	186,650.00
Saldo fideicomiso de cuotas	
Resultado global de operación:	103,755.50

*En base a estimaciones de la Dirección de Infraestructura

Fuentes: Tesorería General, Dirección de Infraestructura, Vicerrectoría URC. Agosto 2018

Conclusiones:

- Es necesario revisar los Lineamientos para atender los aspectos que se han modificado desde la puesta en marcha de los cursos especiales de verano.
- El 81% de los estudiantes inscritos, curso la materia por primera ocasión, lo que indica que ésta es ahora el principal atractivo de los cursos especiales de verano para los estudiantes.
- Se mantuvo la proporción de estudiantes aprobados y reprobados.