

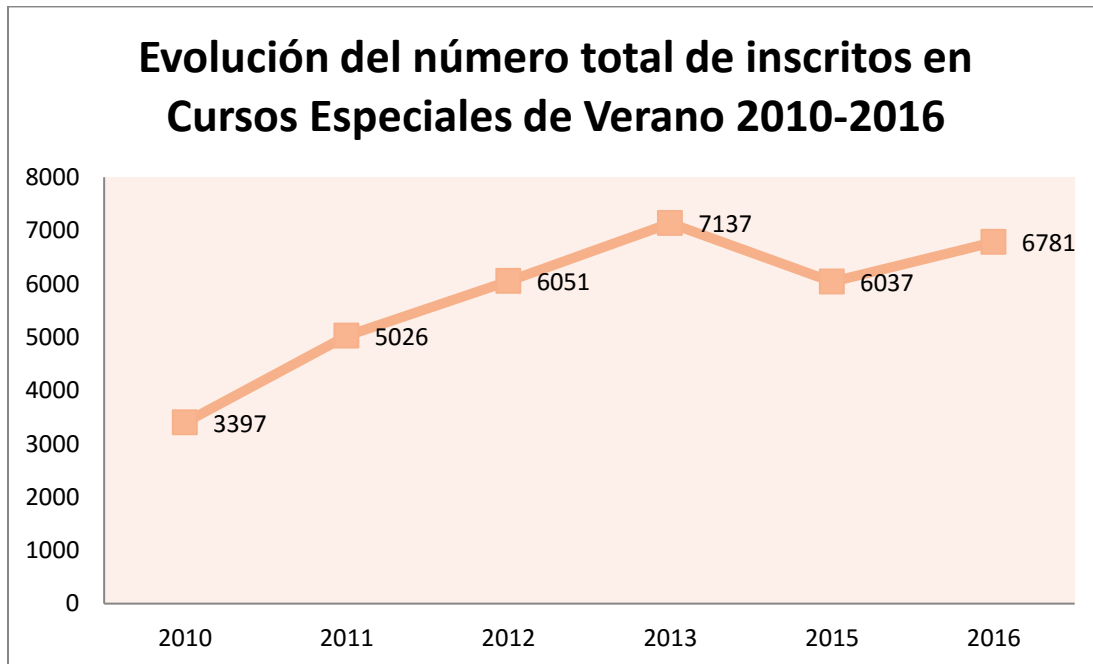


# CURSOS EN PERIODO ESPECIAL DE VERANO 2016 INFORME EJECUTIVO

### 1. DATOS GENERALES.

| CURSOS DE VERANO<br>Total de cursos e inscritos |              |             |              |             |                     |              |
|---|--------------|-------------|--------------|-------------|---------------------|--------------|
|   | 2015         |             | 2016         |             | Variación 2015-2016 |              |
| Tipo de curso:                                  | Nº de cursos | Inscritos   | Nº de cursos | Inscritos   | Nº de cursos        | Inscritos    |
| Licenciatura*                                   | 182          | 5370        | 212          | 6160        | 16.5%               | 14.7%        |
| Inglés  | 21           | 667         | 21           | 621         | 0.0%                | -6.9%        |
| <b>TOTAL:</b>                                   | <b>203</b>   | <b>6037</b> | <b>233</b>   | <b>6781</b> | <b>14.8%</b>        | <b>12.3%</b> |

\*Incluye cursos de Deporte Curricular

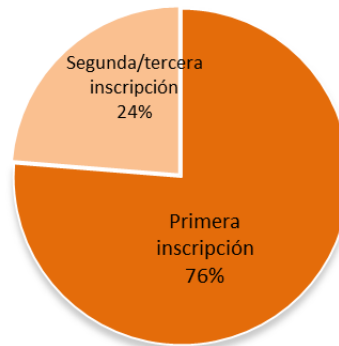




# UNIVERSIDAD DE SONORA

VICERRECTORÍA UNIDAD REGIONAL CENTRO

**Alumnos inscritos en cursos de verano 2016 en primera y segunda/tercera oportunidad**  
**Total: 6,005**



| Licenciatura: cursos por unidad y división        |              |              |              |             |
|---|--------------|--------------|--------------|-------------|
|   | 2015         |              | 2016         |             |
| Unidad Regional Centro                            |              |              |              |             |
| División  | N° de cursos | Inscritos    | N° de cursos | Inscritos   |
| División de Humanidades y Bellas Artes            | 7            | 159          | 11           | 265         |
| División de Ciencias Exactas y Naturales          | 4            | 226          | 9            | 229         |
| División de Ciencias Biológicas y de la Salud     | 50           | 1254         | 53           | 1566        |
| División de Ciencias Sociales                     | 25           | 874          | 32           | 1028        |
| División de Ciencias Económicas y Administrativas | 26           | 785          | 28           | 887         |
| División de Ingenierías                           | 49           | 1557         | 52           | 1568        |
| Eje común   | 8            | 208          | 8            | 211         |
| <i>Subtotal</i>                                   | <b>169</b>   | <b>5063</b>  | <b>193</b>   | <b>5754</b> |
| Unidad Regional Sur                               | 3            | 77           | 5            | 138         |
| <i>Subtotal</i>                                   | <b>3</b>     | <b>77</b>    | <b>5</b>     | <b>138</b>  |
| Unidad Regional Norte                             | 5            | 98           | 8            | 113         |
| <i>Subtotal</i>                                   | <b>5</b>     | <b>98</b>    | <b>8</b>     | <b>113</b>  |
| <b>TOTAL</b>                                      | <b>177</b>   | <b>5,238</b> | <b>206</b>   | <b>6005</b> |



# UNIVERSIDAD DE SONORA

VICERRECTORÍA UNIDAD REGIONAL CENTRO

| Licenciatura: Programas impactados                |              |                                     |
|---|--------------|-------------------------------------|
| 2016  |              |                                     |
| División  | N° de cursos | Programas impactados                |
| División de Humanidades y Bellas Artes            | 11           | LEI, ARQ,LDG,LLI                    |
| División de Ciencias Exactas y Naturales          | 9            | LF,G, LTE                           |
| División de Ciencias Biológicas y de la Salud     | 53           | NUT, QBC, QA, LEN, MED, LOD, IA     |
| División de Ciencias Sociales                     | 32           | LD,PS, CSC                          |
| División de Ciencias Económicas y Administrativas | 28           | CP, LA, MER, NCI                    |
| División de Ingenierías                           | 52           | IC, IM, IIS, ISI, IME, IQ, IMA, IMT |
| <b>Eje común</b>                                  | 8            |                                     |
| <i>Subtotal</i>                                   | 193          |                                     |
| <b>Unidad Regional Sur</b>                        | 5            | QBC, LD                             |
| <i>Subtotal</i>                                   | 5            |                                     |
| <b>Unidad Regional Norte</b>                      | 8            | CP,IIS,QBC,NCI,PS                   |
| <i>Subtotal</i>                                   | 8            |                                     |
| <b>TOTAL</b>                                      | <b>206</b>   | <b>35 programas</b>                 |

| INGLÉS: Número de cursos e inscritos por niveles |              |            |              |            |
|--|--------------|------------|--------------|------------|
| Curso  | 2015         |            | 2016         |            |
|  | N° de cursos | Inscritos  | N° de cursos | Inscritos  |
| Inglés 1A  | 2            | 52         | 2            | 50         |
| Inglés 1B  | 1            | 29         | 1            | 33         |
| Inglés II  | 4            | 121        | 3            | 96         |
| Inglés III                                       | 4            | 122        | 4            | 125        |
| Inglés IV  | 7            | 223        | 6            | 182        |
| Inglés V   | 1            | 40         | 1            | 34         |
| Inglés VI  | 1            | 35         | 1            | 36         |
| Campus Cajeme                                    | 1            | 45         | 2            | 40         |
| Campus Caborca                                   |              |            | 1            | 25         |
| <b>Total</b>                                     | <b>21</b>    | <b>667</b> | <b>21</b>    | <b>621</b> |



# UNIVERSIDAD DE SONORA

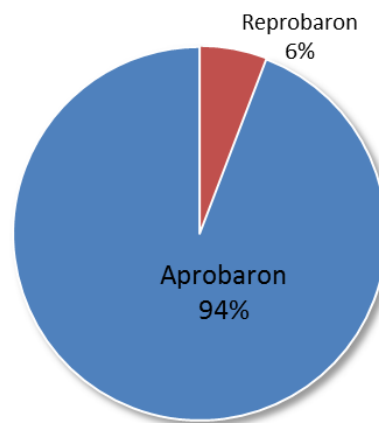
VICERRECTORÍA UNIDAD REGIONAL CENTRO

## 2. RESULTADOS ACADÉMICOS.

| RESULTADOS ACADÉMICOS DE LOS CURSOS DE VERANO 2016 |       |       |
|--|-------|-------|
| Cursos de Licenciatura                             |       |       |
| <b>Total inscritos:</b>                            | 6,005 | 100%  |
| Aprobaron  | 5,639 | 93.9% |
| Reprobaron   | 366   | 6.1%  |
| Inscritos en segunda y tercera ocasión:            |       |       |
| Aprobaron  | 1,245 | 87.3% |
| Reprobaron   | 181   | 12.7% |
| Inscritos por tercera ocasión en la materia        |       |       |
| Aprobaron  | 215   | 89.%  |
| Reprobaron (suspensión/baja)                       | 27    | 11%   |

### Aprobados y reprobados en cursos de verano 2016 (Licenciatura)

Total: 6,005



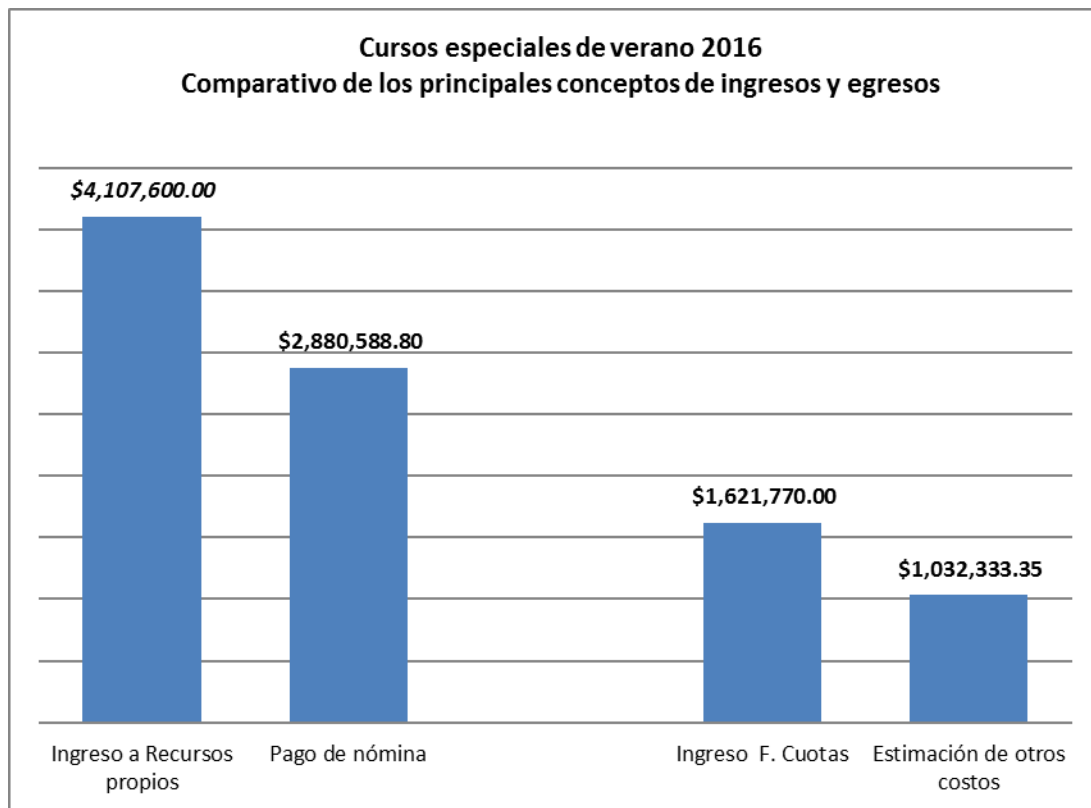


# UNIVERSIDAD DE SONORA

VICERRECTORÍA UNIDAD REGIONAL CENTRO

## 3. RESULTADOS FINANCIEROS.

| RESULTADOS FINANCIEROS (global)       |    |                     |
|---------------------------------------|----|---------------------|
| CURSOS DE VERANO 2016                 |    |                     |
| <b>Ingresos:</b>                      | \$ | <b>5,729,370.00</b> |
| (1) Recursos propios                  | \$ | 4,107,600.00        |
| (2) Fideicomiso de cuotas             | \$ | 1,621,770.00        |
| <b>Egresos:</b>                       | \$ | <b>3,912,922.15</b> |
| (3) Pago de nómina                    | \$ | 2,880,588.8         |
| (4) Estimación de otros costos        | \$ | 1,032,333.3         |
| Saldo en ingresos propios (1) – (3)   | \$ | 1,227,011.20        |
| <b>Resultado global de operación:</b> | \$ | <b>1,816,447.85</b> |





# UNIVERSIDAD DE SONORA

## VICERRECTORÍA UNIDAD REGIONAL CENTRO

| <b>Cursos de verano de licenciatura</b>                                  |                        |
|--|------------------------|
| <b>2016</b>  |                        |
| <b>Ingresos:</b>   | <b>\$ 5,192,870.00</b> |
| <i>Recursos propios</i>  | \$ 3,735,000.00        |
| <i>Fideicomiso de cuotas</i>   | \$ 1,457,870.00        |
| <b>Egresos:</b>  | <b>\$ 3,581,938.30</b> |
| <u>Pagos realizados:</u>   |                        |
| Maestros   | \$ 2,391,532.80        |
| Coordinación   | \$ 179,330.00          |
| Apoyo secretarial  | \$ 47,250.00           |
| <i>Subtotal:</i>   | <i>\$ 2,618,112.80</i> |
| <u>Estimación de otros costos</u>  |                        |
| Servicios (Luz, agua)*   | \$ 607,649.50          |
| Cursos programados como adelanto de carga académica 2016-2 (31 cursos)** | \$ 356,176.00          |
| <i>Subtotal:</i>   | <i>\$ 963,825.50</i>   |
| <i>Saldo en ingresos propios</i>   | <i>\$ 1,116,887.20</i> |
| <b>Resultado global de operación:</b>                                    | <b>\$ 1,610,931.70</b> |

\*En base a estimaciones de la Dirección de Infraestructura.

\*\*Estimación sobre la base de su pago como curso de verano.

| <b>Cursos de Inglés</b>      |                      |
|------------------------------|----------------------|
| <b>Ingresos:</b>             | <b>\$ 536,500.00</b> |
| <i>Recursos propios</i>      | \$ 372,600.00        |
| <i>Fideicomiso de cuotas</i> | \$ 163,900.00        |
| <b>Egresos:</b>              | <b>\$ 330,983.85</b> |
| <u>Pagos realizados:</u>     |                      |
| Maestros                     | \$ 248,256.00        |
| Coordinación                 | \$ 14,220.00         |



# UNIVERSIDAD DE SONORA

## VICERRECTORÍA UNIDAD REGIONAL CENTRO

|  |                      |
|--|----------------------|
| <i>Subtotal:</i>   | \$ 262,476.00        |
|  |                      |
| <u><i>Estimación de otros costos</i></u>                                   |                      |
| Servicios (Luz, agua)*   | \$ 68,507.85         |
| <i>Subtotal:</i>   | \$ 68,507.85         |
|  |                      |
| <i>Saldo ingresos propios</i>  | \$ 110,124.00        |
| <b><i>Resultado global de operación:</i></b>                               | <b>\$ 205,516.15</b> |
| <small>*En base a estimaciones de la Dirección de Infraestructura.</small> |                      |

#### 4. ASPECTOS RELEVANTES.

- Aumento en el número de cursos e inscritos con respecto al año anterior.
- 1,245 alumnos (21% de los inscritos) regularizaron su situación en materias que tenían reprobadas.
- 76 % de los alumnos inscritos cursaron la materia por primera ocasión.
- La operación de los cursos en términos financieros continúa siendo positiva. Este último año operaron con un superávit global estimado de \$1,816,447.85.
- Se mejoraron aspectos de operación identificados como áreas de oportunidad en el informe de 2015. Específicamente, se mejoraron los procesos de programación de cursos a través del seguimiento de las solicitudes realizadas, así como la programación de maestros, buscando alternativas que privilegien el interés del estudiante, como es el caso de la opción de programar como adelanto de carga, que se utilizó principalmente en el Departamento de Derecho.